



AVANCE
FLOORS

TRULY
YOURS

SUGEROWANY CENNIK DETALICZNY 06.12.2021



SPIS TREŚCI

Avance Floors – podłogi warstwowe grubość 12 mm	3
Avance Floors – podłogi warstwowe grubość 15 mm	4
Avance Floors – podłogi warstwowe grubość 20 mm	5
Avance Floors – podłogi lite grubość 20 mm	6
Avance Floors – 3 – warstwowe podłogi grubość 15 mm	7
Avance Floors – 3 – warstwowe podłogi grubość 20 mm	8
Akcesoria (listwy przypodłogowe, oleje, płyn do mycia)	9
Selekcja jakościowa avance floors	10
Informator gwarancyjno produktowy	11
Warunki dostawy i płatności	13
Informacje o firmie Chapel Parket Polska Sp. z o.o.	14



AVANCE FLOORS 12 MM WARSTWOWY

Warstwowe szlifowane podłogi dębowe, wykonane z mikrofazą lub bez na częściach wzdłużnych

Nr artykułu	Wykończenie	Selekcja jakościowa	Warstwa wierzchnia (mm)	Szerokość (mm)
				185
4401.01.3	Surowe, wypełnione szpachlą	Rustic A/B Mix	3	257,00 zł
4401.02.3	Cuzco	Rustic A/B Mix	3	272,00 zł
4401.03.3	Venice			
4401.05.3	Iguaza	Rustic A/B Mix	3	288,00 zł
4401.06.3	Valetta			
4401.07.3	Giza			
4401.35.3	Athos			
4401.09.3	Angkor			
4401.10.3	Bagan	Rustic A/B Mix	3	320,00 zł
4401.11.3	Tulum			
4401.37.3	Mercado (Carlton)			
4401.39.3	Manos (Graz)			
4401.40.3	Mena (Paphos)			
4401.70.3	Burgos			
4401.71.3	Preto			
4401.72.3	Laguna			
4401.73.3	Tanum			
4401.74.3	Toledo			
4401.75.3	Alta			
4401.76.3	Madara			
4401.45.3	Petra	Rustic A/B Mix	3	355,00 zł
4401.46.3	Acropolis			

Dopłaty do innej selekcji jakościowej, wykończenia powierzchni oraz wzorów podłóg – kwota za 1 m2 netto

Selekcja jakościowa	Rustic A Prime / I-Bis quality	niedostępne niedostępne	Wykończenie:	
			Postarzanie	37,00 zł
			Szczotkowanie	37,00 zł
			Nacięcia poprzeczne	37,00 zł

Wzory	4402.xx.y	Herringbone		102,00 zł*	145 x 580 mm**
	Standardowo wykonywane z czterostronną mikrofazą 4V				
	4403.xx.y	Hungarishe Punt		142,00 zł*	145 x 580 mm**
Kleпки zacinane pod kątem 45° lub 60°					

*Bazą do dopłaty do Hungarishe Punt i Herringbone jest szerokość 185 mm.

** Inne wymiary na zapytanie



Profil	Pióro i wpust po 4 stronach (TG4), mikrofaza na częściach wzdłużnych (GO2) lub bez mikrofazy na częściach wzdłużnych (GO0) Na życzenie klienta mikrofaza również na częściach krótkich desek bez dopłaty.
Szerokość	145 / 185 / 225 / 245 / 285 mm ; tolerancja +/- 10 mm jest dopuszczalna.
Długość	Mix różnych długości w przedziale 1500 mm do 2700 mm. Maksymalnie 15% jest dopuszczalna poniżej 1500 mm.
Warstwa wierzchnia	3 mm; tolerancja +/- 0,5 mm jest dopuszczalna
Pakowanie	Po 3 lub 4 sztuki w paczce
Postarzanie	Standardowo podłogi wykonywane są bez postarzania (celowych uszkodzeń). Możliwość wykonania postarzania za dodatkową opłatą – 37 zł
Czyszczenie bieżące	Mycie przy pomocy wody z dodatkiem płynu do mycia podłóg olejowanych Chapel Parquet (dopiero po 4 tygodniach od zamontowania podłogi)
Konserwacja	Przy użyciu oleju konserwacyjnego Chapel Parquet. Przez pierwsze 30 dni po montażu wszelkie rozlane napoje należy od razu wytrzeć do sucha. Pierwsza konserwacja dopuszczalna dopiero po 4 tygodniach od momentu zamontowania podłogi.
Montaż	Klejenie za pomocą kleju bezwodnego do posadzki lub przybijanie gwoździami do płyt OSB
Czas dostawy	5 tygodni od złożenia i potwierdzenia zamówienia dla Rustic Mix i Rustic A. Prime do uzgodnienia.
Ceny	Sugerowane ceny detaliczne – netto za 1 m2



AVANCE FLOORS 15 MM WARSTWOWY

Warstwowe szlifowane podłogi dębowe, wykonane z mikrofazą lub bez na częściach wzdłużnych

Nr artykułu	Wykończenie	Selekcja jakościowa	Warstwa wierzchnia (mm)	Szerokość (mm)				
				145	185	225	245	285
2106.01.3	Surowe, wypełnione szpachlą	Rustic A/B Mix	4	268,00 zł	280,00 zł	307,00 zł	335,00 zł	371,00 zł
2106.02.3	Cuzco	Rustic A/B Mix	4	307,00 zł	323,00 zł	355,00 zł	378,00 zł	406,00 zł
2106.03.3	Venice							
2106.05.3	Iguaza	Rustic A/B Mix	4	355,00 zł	363,00 zł	391,00 zł	413,00 zł	446,00 zł
2106.06.3	Valetta							
2106.07.3	Giza							
2106.35.3	Athos							
2106.09.3	Angkor							
2106.10.3	Bagan	Rustic A/B Mix	4	384,00 zł	394,00 zł	418,00 zł	438,00 zł	479,00 zł
2106.11.3	Tulum							
2106.37.3	Mercado (Carlton)							
2106.39.3	Manos (Graz)							
2106.40.3	Mena (Paphos)							
2106.70.3	Burgos							
2106.71.3	Preto							
2106.72.3	Laguna							
2106.73.3	Tanum							
2106.74.3	Toledo							
2106.75.3	Alta							
2106.76.3	Madara							
2106.45.3	Petra	Rustic A/B Mix	4	418,00 zł	433,00 zł	457,00 zł	477,00 zł	516,00 zł
2106.46.3	Acropolis							

Dopłaty do innej selekcji jakościowej, wykończenia powierzchni oraz wzorów podłóg – kwota za 1 m2 netto

Selekcja jakościowa	Rustic A (max do 245 mm)	65,00 zł	Wykończenie:	
	Prime / I-Bis quality (max do 245 mm)	171,00 zł	Postarzanie	37,00 zł
			Szczotkowanie	37,00 zł
			Nacięcia poprzeczne	37,00 zł

Wzory	2107.xx.y Herringbone 	102,00 zł*	105 x 525 / 145 x 580 / 145 x 725 mm**
	Standardowo wykonywane z czterostronną mikrofazą 4V		
	2108.xx.y Hungarische Punt 	142,00 zł*	105 x 525 / 145 x 580 / 145 x 725 mm**
	Kleпки zacinane pod kątem 45° lub 60°		

*Bazą do dopłaty do Hungarische Punt i Herringbone jest szerokość 185 mm.

**Szerokość 85 mm oraz inne wymiary na zapytanie



Profil	Pióro i wpust po 4 stronach (TG4), mikrofaza na częściach wzdłużnych (G02) lub bez mikrofazy na częściach wzdłużnych (G00) Na życzenie klienta mikrofaza również na częściach krótkich desek i wzoru Hungarische Punt bez dopłaty.
Szerokość	145 / 185 / 225 / 245 / 285 mm ; tolerancja +/- 10 mm jest dopuszczalna.
Długość	Mix różnych długości w przedziale 1500 mm do 2700 mm. Maksymalnie 15% jest dopuszczalna poniżej 1500 mm.
Warstwa wierzchnia	4 mm; tolerancja +/- 0,5 mm jest dopuszczalna
Pakowanie	Po 3 lub 4 sztuki w paczce
Postarzanie	Standardowo podłogi wykonywane są bez postarzania (celowych uszkodzeń). Możliwość wykonania postarzania za dodatkową opłatą – 37 zł
Czyszczenie bieżące	Mycie przy pomocy wody z dodatkiem płynu do mycia podłóg olejowanych Chapel Parquet (dopiero po 4 tygodniach od zamontowania podłogi)
Konserwacja	Przy użyciu oleju konserwacyjnego Chapel Parquet. Przez pierwsze 30 dni po montażu wszelkie rozlane napoje należy od razu wytrzeć do sucha. Pierwsza konserwacja dopuszczalna dopiero po 4 tygodniach od momentu zamontowania podłogi.
Montaż	Klejenie za pomocą kleju bezwodnego do posadzki lub przybijanie gwoździami do płyt OSB
Czas dostawy	5 tygodni od złożenia i potwierdzenia zamówienia dla Rustic Mix i Rustic A. Prime do uzgodnienia.
Ceny	Sugerowane ceny detaliczne – netto za 1 m2



AVANCE FLOORS 20 MM WARSTWOWY

Warstwowe szlifowane podłogi dębowe, wykonane z mikrofazą lub bez na częściach wzdłużnych

Nr artykułu	Wykończenie	Selekcja jakościowa	Warstwa wierzchnia (mm)	Szerokość (mm)				
				145	185	225	245	285
4106.01.3	Surowe, wypełnione szpachlą	Rustic A/B Mix	6	339,00 zł	351,00 zł	371,00 zł	390,00 zł	425,00 zł
4106.02.3	Cuzco	Rustic A/B Mix	6	367,00 zł	379,00 zł	402,00 zł	425,00 zł	461,00 zł
4106.03.3	Venice							
4106.05.3	Iguaza	Rustic A/B Mix	6	402,00 zł	422,00 zł	446,00 zł	469,00 zł	497,00 zł
4106.06.3	Valetta							
4106.07.3	Giza							
4106.35.3	Athos							
4106.09.3	Angkor							
4106.10.3	Bagan	Rustic A/B Mix	6	434,00 zł	446,00 zł	477,00 zł	497,00 zł	528,00 zł
4106.11.3	Tulum							
4106.37.3	Mercado (Carlton)							
4106.39.3	Manos (Graz)							
4106.40.3	Mena (Paphos)							
4106.70.3	Burgos							
4106.71.3	Preto							
4106.72.3	Laguna							
4106.73.3	Tanum							
4106.74.3	Toledo							
4106.75.3	Alta							
4106.76.3	Madara	Rustic A/B Mix	6	473,00 zł	485,00 zł	516,00 zł	536,00 zł	568,00 zł
4106.45.3	Petra							
4106.46.3	Acropolis							

Dopłaty do innej selekcji jakościowej, wykończenia powierzchni oraz wzorów podłóg – kwota za 1 m2 netto

Selekcja jakościowa	Rustic A (max do 245 mm)	65,00 zł	Wykończenie:	
	Prime / I-Bis quality (max do 245 mm)	171,00 zł	Postarzanie	37,00 zł
			Szczotkowanie	37,00 zł
			Nacięcia poprzeczne	37,00 zł

Wzory	4107.xx.y Herringbone 	102,00 zł*	105 x 525 / 145 x 580 / 145 x 725 mm**
	Standardowo wykonywane z czterostronną mikrofazą 4V		
	4108.xx.y Hungarische Punt 	142,00 zł*	105 x 525 / 145 x 580 / 145 x 725 mm**
	Kleпки zacinane pod kątem 45° lub 60°		

*Bazą do dopłaty do Hungarische Punt i Herringbone jest szerokość 185 mm.

**Szerokość 85 mm oraz inne wymiary na zapytanie

Rysunek



Profil	Pióro i wpust po 4 stronach (TG4), mikrofaza na częściach wzdłużnych (G02) lub bez mikrofaz na częściach wzdłużnych (G00) Na życzenie klienta mikrofaza również na częściach krótkich desek i wzoru Hungarische Punt bez dopłaty.
Szerokość	145 / 185 / 225 / 245 / 285 mm ; tolerancja +/- 10 mm jest dopuszczalna.
Długość	Mix różnych długości w przedziale 1500 mm do 2700 mm. Maksymalnie 15% jest dopuszczalna poniżej 1500 mm.
Warstwa wierzchnia	6 mm; tolerancja +/- 0,5 mm jest dopuszczalna
Pakowanie	Po 3 lub 4 sztuki w paczce
Postarzanie	Standardowo podłogi wykonywane są bez postarzania (celowych uszkodzeń). Możliwość wykonania postarzania za dodatkową opłatą – 37 zł
Czyszczenie bieżące	Mycie przy pomocy wody z dodatkiem płynu do mycia podłóg olejowanych Chapel Parket (dopiero po 4 tygodniach od zamontowania podłogi)
Konserwacja	Przy użyciu oleju konserwacyjnego Chapel Parket. Przez pierwsze 30 dni po montażu wszelkie rozlane napoje należy od razu wytrzeć do sucha. Pierwsza konserwacja dopuszczalna dopiero po 4 tygodniach od momentu zamontowania podłogi.
Montaż	Klejenie za pomocą kleju bezwodnego do posadzki lub przybijanie gwoździami do płyt OSB
Czas dostawy	5 tygodni od złożenia i potwierdzenia zamówienia dla Rustic Mix i Rustic A. Prime do uzgodnienia.
Ceny	Sugerowane ceny detaliczne – netto za 1 m2

AVANCE FLOORS 20 MM LITY

Lite szlifowane podłogi dębowe, wykonane z mikrofazą lub bez na częściach wzdłużnych

Nr artykułu	Wykończenie	Selekcja jakościowa	Szerokość (mm)				
			140	180	220	240	280
3106.01.3	Surowe, wypełnione szpachlą	Rustic A/B Mix	331,00 zł	351,00 zł	359,00 zł	371,00 zł	402,00 zł
3106.02.3	Cuzco	Rustic A/B Mix	371,00 zł	394,00 zł	406,00 zł	422,00 zł	454,00 zł
3106.03.3	Venice						
3106.05.3	Iguaza						
3106.06.3	Valetta						
3106.07.3	Giza						
3106.35.3	Athos	Rustic A/B Mix	430,00 zł	449,00 zł	458,00 zł	469,00 zł	501,00 zł
3106.09.3	Angkor						
3106.10.3	Bagan						
3106.11.3	Tulum						
3106.37.3	Mercado (Carlton)						
3106.39.3	Manos (Graz)						
3106.40.3	Mena (Paphos)						
3106.70.3	Burgos						
3106.71.3	Preto	Rustic A/B Mix	461,00 zł	481,00 zł	489,00 zł	505,00 zł	540,00 zł
3106.72.3	Laguna						
3106.73.3	Tanum						
3106.74.3	Toledo						
3106.75.3	Alta						
3106.76.3	Madara						
3106.45.3	Petra	Rustic A/B Mix	497,00 zł	516,00 zł	524,00 zł	540,00 zł	576,00 zł
3106.46.3	Acropolis						

Dopłaty do innej selekcji jakościowej, wykończenia powierzchni oraz wzorów podłóg – kwota za 1 m2 netto

Selekcja jakościowa	Rustic A (max do 245 mm)	na zapytanie	Wykończenie:	
	Prime / I-Bis quality (max do 245 mm)	na zapytanie		Postarzanie
			Szczotkowanie	37,00 zł
			Nacięcia poprzeczne	37,00 zł

Wzory

Herringbone	niedostępne
Hungarishe Punt	niedostępne

Rysunek



Profil	Pióro i wpust po 4 stronach (TG4), mikrofaza na częściach wzdłużnych (G02) lub bez mikrofazy na częściach wzdłużnych (G00) Na życzenie klienta mikrofaza również na częściach krótkich desek bez dopłaty.
Szerokość	140 / 180 / 220 / 240 / 280 mm ; tolerancja +/- 10 mm jest dopuszczalna.
Długość	Mix różnych długości w przedziale 1500 mm do 2700 mm. Maksymalnie 15% jest dopuszczalna poniżej 1500 mm.
Pakowanie	Po 3 lub 4 sztuki w paczce
Postarzanie	Standardowo podłogi wykonywane są bez postarzania (celowych uszkodzeń). Możliwość wykonania postarzania za dodatkową opłatą – 37 zł
Czyszczenie bieżące	Mycie przy pomocy wody z dodatkiem płynu do mycia podłóg olejowanych Chapel Parquet (dopiero po 4 tygodniach od zamontowania podłogi)
Konserwacja	Przy użyciu oleju konserwacyjnego Chapel Parquet. Przez pierwsze 30 dni po montażu wszelkie rozlane napoje należy od razu wytrzeć do sucha. Pierwsza konserwacja dopuszczalna dopiero po 4 tygodniach od momentu zamontowania podłogi.
Montaż	Klejenie za pomocą kleju bezwodnego do posadzki lub przybijanie gwoździami do płyt OSB
Czas dostawy	5 tygodni od złożenia i potwierdzenia zamówienia dla Rustic Mix i Rustic A. Prime do uzgodnienia.
Ceny	Sugerowane ceny detaliczne – netto za 1 m2

AVANCE FLOORS 3 – LAYER OAK 15 MM; 3 – WARSTWOWY DĄB 15 MM
3 – Warstwowe szlifowane podłogi dębowe, wykonane z mikrofazą lub bez na częściach wzdłużnych

Nr artykułu	Wykończenie	Selekcja jakościowa	Warstwa wierzchnia (mm)	Szerokość (mm)			
				145	185	245	285
3201.01.3	Surowe, wypełnione szpachlą	Rustic A/B Mix	4	382,00 zł	398,00 zł	426,00 zł	449,00 zł
3201.02.3	Cuzco	Rustic A/B Mix	4	422,00 zł	438,00 zł	481,00 zł	504,00 zł
3201.03.3	Venice						
3201.05.3	Iguaza	Rustic A/B Mix	4	481,00 zł	489,00 zł	512,00 zł	536,00 zł
3201.06.3	Valetta						
3201.07.3	Giza						
3201.35.3	Athos	Rustic A/B Mix	4	481,00 zł	489,00 zł	512,00 zł	536,00 zł
3201.09.3	Angkor						
3201.10.3	Bagan	Rustic A/B Mix	4	512,00 zł	520,00 zł	543,00 zł	572,00 zł
3201.11.3	Tulum						
3201.37.3	Mercado (Carlton)	Rustic A/B Mix	4	512,00 zł	520,00 zł	543,00 zł	572,00 zł
3201.39.3	Manos (Graz)						
3201.40.3	Mena (Paphos)						
3201.70.3	Burgos						
3201.71.3	Preto						
3201.72.3	Laguna						
3201.06.73.3	Tanum						
3201.74.3	Toledo						
3201.75.3	Alta						
3201.76.3	Madara						
3201.45.3	Petra	Rustic A/B Mix	4	565,00 zł	556,00 zł	579,00 zł	607,00 zł
3201.46.3	Acropolis						

Dopłaty do innej selekcji jakościowej, wykończenia powierzchni oraz wzorów podłóg – kwota za 1 m2 netto

Selekcja jakościowa	Rustic A (max do 245 mm)	65,00 zł	Wykończenie:	
	Prime / I-Bis quality (max do 245 mm)	171,00 zł		Postarzanie
			Szczotkowanie	37,00 zł
			Nacięcia poprzeczne	37,00 zł

Wzory	Herringbone	niedostępne
	Hungarische Punt	niedostępne

Profil	Pióro i wpust po 4 stronach (TG4), mikrofaza na częściach wzdłużnych (G02) lub bez mikrofazy na częściach wzdłużnych (G00) Na życzenie klienta mikrofaza również na częściach krótkich desek i wzoru Hungarische Punt bez dopłaty.
Szerokość	145 / 185 / 225 / 245 / 285 mm ; a tolerancja +/- 10 mm jest dopuszczalna.
Długość	Mix różnych długości w przedziale 1500 mm do 2700 mm. Maksymalnie 15% jest dopuszczalna poniżej 1500 mm.
Konstrukcja	Warstwa wierzchnia – dąb około 3,8 mm. Tolerancja +/- 0,5mm jest dopuszczalna Warstwa środkowa – dąb około 7,4 mm. Tolerancja +/- 0,5mm jest dopuszczalna. Warstwa spodnia – dąb około 3,8 mm. Tolerancja +/- 0,5mm jest dopuszczalna.
Pakowanie	Po 3 lub 4 sztuki w paczce
Czyszczenie bieżące	Mycie przy pomocy wody z dodatkiem płynu do mycia podłóg olejowanych Chapel Parquet (dopiero po 7 tygodniach od zamontowania podłogi)
Konserwacja	Przy użyciu oleju konserwacyjnego Chapel Parquet. Przez pierwsze 30 dni po montażu wszelkie rozlane napoje należy od razu wytrzeć do sucha. Pierwsza konserwacja dopuszczalna dopiero po 4 tygodniach od momentu zamontowania podłogi.
Montaż	Klejenie za pomocą kleju bezwodnego do posadzki lub przybijanie gwoździami do płyt OSB
Czas dostawy	6 tygodnie od złożenia i potwierdzenia zamówienia dla Rustic A/B Mix i Rustic A. Prime do uzgodnienia.
Ceny	Sugerowane ceny detaliczne – netto za 1 m2

AVANCE FLOORS 3 – LAYER OAK 20 MM; 3 – WARSTWOWY DĄB 20 MM

3 – Warstwowe szlifowane podłogi dębowe, wykonane z mikrofazą lub bez na częściach wzdłużnych

Nr artykułu	Wykończenie	Selekcja jakościowa	Warstwa wierzchnia (mm)	Szerokość (mm)			
				145	185	245	285
3401.01.3	Surowe, wypełnione szpachlą	Rustic A/B Mix	6	520,00 zł	536,00 zł	583,00 zł	622,00 zł
3401.02.3	Cuzco	Rustic A/B Mix	6	555,00 zł	571,00 zł	627,00 zł	670,00 zł
3401.03.3	Venice						
3401.05.3	Iguaza	Rustic A/B Mix	6	599,00 zł	619,00 zł	678,00 zł	713,00 zł
3401.06.3	Valetta						
3401.07.3	Giza						
3401.35.3	Athos						
3401.09.3	Angkor	Rustic A/B Mix	6	635,00 zł	650,00 zł	713,00 zł	745,00 zł
3401.10.3	Bagan						
3401.11.3	Tulum						
3401.37.3	Mercado (Carlton)						
3401.39.3	Manos (Graz)						
3401.40.3	Mena (Paphos)						
3401.70.3	Burgos						
3401.71.3	Preto						
3401.72.3	Laguna						
3401.73.3	Tanum						
3401.74.3	Toledo						
3401.75.3	Alta						
3401.76.3	Madara						
3401.45.3	Petra	Rustic A/B Mix	6	670,00 zł	686,00 zł	749,00 zł	780,00 zł
3401.46.3	Acropolis						









Dopłaty do innej selekcji jakościowej, wykończenia powierzchni oraz wzorów podłóg – kwota za 1 m2 netto

Selekcja jakościowa	Rustic A (max do 245 mm)	65,00 zł	Wykończenie:	
	Prime / I-Bis quality (max do 245 mm)	171,00 zł	Postarzenie	37,00 zł
			Szczotkowanie	37,00 zł
			Nacięcia poprzeczne	37,00 zł
Wzory	3402.xx.y	Herringbone	niedostępne	
	3403.xx.y	Hungarische Punt	niedostępne	

Profil	Pióro i wpust po 4 stronach (TG4), mikrofaza na częściach wzdłużnych (G02) lub bez mikrofazy na częściach wzdłużnych (G00) Na życzenie klienta mikrofaza również na częściach krótkich desek i wzoru Hungarische Punt bez dopłaty.
Szerokość	145 / 185 / 225 / 245 / 285 mm ; a tolerancja +/- 10 mm jest dopuszczalna.
Długość	Mix różnych długości w przedziale 1500 mm do 2700 mm. Maksymalnie 15% jest dopuszczalna poniżej 1500 mm.
Konstrukcja	Warstwa wierzchnia – dąb około 5,7 mm. Tolerancja +/- 0,5mm jest dopuszczalna Warstwa środkowa – dąb około 8,6mm. Tolerancja +/- 0,5mm jest dopuszczalna. Warstwa spodnia – dąb około 5,7 mm. Tolerancja +/- 0,5mm jest dopuszczalna.
Pakowanie	Po 3 lub 4 sztuki w paczce
Czyszczenie bieżące	Mycie przy pomocy wody z dodatkiem płynu do mycia podłóg olejowanych Chapel Parquet (dopiero po 7 tygodniach od zamontowania podłogi)
Konserwacja	Przy użyciu oleju konserwacyjnego Chapel Parquet. Przez pierwsze 30 dni po montażu wszelkie rozlane napoje należy od razu wytrzeć do sucha. Pierwsza konserwacja dopuszczalna dopiero po 4 tygodniach od momentu zamontowania podłogi.
Montaż	Klejenie za pomocą kleju bezwodnego do posadzki lub przybijanie gwoździami do płyt OSB
Czas dostawy	6 tygodnie od złożenia i potwierdzenia zamówienia dla Rustic A/B Mix i Rustic A. Prime do uzgodnienia.

AVANCE FLOORS: AKCESORIA

LISTWY PRZYPODŁOGOWE

Nr artykułu	Opis	Wymiary (mm)	Jednostka	Cena netto	
9999.06.02	Listwa MDF model standard	18 x 90 x 2440 mm	m1	20,50 zł	
9999.06.03	Listwa MDF model standard	18 x 120 x 2440 mm	m1	30,50 zł	
9999.06.04	Listwa MDF model standard	18 x 140 x 2440 mm	m1	32,00 zł	
9999.01.01	Listwa płaska surowa	6 x 35 mm	m1	22,50 zł	
9999.01.02	Listwa płaska kolory Avance Floors	6 x 35 mm	m1	30,50 zł	
9999.02.01	Listwa cokołowa surowa	20 x 60 mm	m1	45,00 zł	
9999.02.02	Listwa cokołowa kolory Avance Floors	20 x 60 mm	m1	55,00 zł	
9999.03.02	Listwa cokołowa kolory Avance Floors	20 x 70, 80, 90, 100, 110, 120, 130, 140 mm	m1	89,00 zł	

SCHODY

Istnieje możliwość wykonania stopni, podstopni, parapetów itp. w wybarwieniu Avance Floors do obłożenia schodów betonowych – indywidualna wycena.

KONSERWACJA





Nr artykułu	Produkt	Jednostka	Cena netto
9999.30.02	Origineel Chapel Parket olej do konserwacji – Transparentny	1 litr	110,00 zł
9999.30.03	Origineel Chapel Parket olej do konserwacji – Biały	1 litr	118,00 zł
9999.30.91	Origineel Chapel Parket olej do konserwacji – Przyciemniany Biały	1 litr	118,00 zł

CZYSZCZENIE

9999.30.01	Origineel Chapel Parket – płyn do mycia bieżącego	1 litr	66,00 zł
------------	---	--------	----------

SELEKCJA JAKOŚCIOWA DĘBU

Selekcja Jakościowa Avance Floors

OPIS	DOPUSZCZALNE	NIEDOPUSZCZALNE
<p>DĄB PRIME</p> 	<ul style="list-style-type: none"> * sęki max 15 mm * pęknięcia na powierzchni max 20 mm * różnice w odcieniach 	<ul style="list-style-type: none"> * biel * pęknięcia na końcach * ślady po owadach * rdzeń * wrośnięta kora * defekty związane ze wzrostem drzewa * uszkodzenia mechaniczne
<p>DĄB RUSTIC A</p> 	<ul style="list-style-type: none"> * sęki otwarte wypełnione szpachlą max 40 mm * pęknięcia na powierzchni max 50 mm * biel max 10 mm szerokości * różnice w odcieniach * pęknięcia na końcach max 50 mm 	<ul style="list-style-type: none"> * ślady po owadach * rdzeń * wrośnięta kora * defekty związane ze wzrostem drzewa * uszkodzenia mechaniczne
<p>DĄB RUSTIC B</p> 	<ul style="list-style-type: none"> * sęki otwarte wypełnione szpachlą max 80 mm * wypełnione otwarte uszkodzenia do 60 mm są dopuszczalne * pęknięcia na powierzchni max 400 mm * biel max 25 mm szerokości * pęknięcia na końcach max 150 mm * środkowy rdzeń * defekty związane ze wzrostem drzewa max 30 mm szerokości * różnice w odcieniach * wrośnięta kora 	<ul style="list-style-type: none"> * ślady po owadach * uszkodzenia mechaniczne
<p>DĄB RUSTIC A/B mix</p> 	<p>kombinacja z 50% Rustic A i 50% Rustic B</p>	

1. NA CO WARTO ZWRÓCIĆ SZCZEGÓLĄ UWAGĘ

- Podłoga Avance Floors została wyprodukowana z największą możliwą troską i starannością. Jednakże, przed jej zamontowaniem zalecamy staranne sprawdzenie materiału. Jako, że naturalną cechą charakterystyczną drewna jest różnorodność barw, mogą wystąpić różnice w kolorze, odcieniu i strukturze desek. Wybarwienie podłogi Avance Floors odbywa się poprzez manipulację chemiczną i termiczną drewna - ze względu na to, drewno osiąga właściwy kolor w okresie od 3 do 6 miesięcy po zamontowaniu. Wypełnienie sęków otwartych oraz pęknięć wykonuje się szpachlą naturalną (pył drzewny plus olej). Szpachla kurczy się wysychając i utwardza w przeciągu 25-35 dni
- Przed montażem podłoga Avance Floors powinna się przez 48 godzin aklimatyzować w pomieszczeniu, w którym ma zostać zamontowana. W tym czasie powinna pozostać w zamkniętym opakowaniu. Należy ją ułożyć poziomo (nie pionowo), w odległości co najmniej 50 cm od ściany.
- Do wykończenia podłogi Avance Floors stosujemy olej woskowy utwardzany związkami krzemu. W celu zapewnienia prawidłowego utwardzenia oleju stosowanego w procesie produkcji, zalecamy, aby podłoga nie była poddawana zabiegom pielęgnacyjnym (myta czy olejowana) przez okres 30 dni. W razie wystąpienia jakiegokolwiek zacieku, wodę należy usunąć przy pomocy miękkiej szmatki tak szybko, jak to tylko możliwe. Odkurzanie lub zamiatanie natychmiast po instalacji jest dopuszczalne.

2. INFORMACJE OGÓLNE

- Z podłogą Avance Floors należy obchodzić się z jak największą dbałością i ostrożnością.
- Przed zamontowaniem podłogi, bardzo ważne jest, aby jej montażysta gruntownie i ostatecznie sprawdził jakość, wykończenie i kolor. Monter może na przykład położyć deski parkietowe skrajnie różniące się kolorystyką, z uszkodzeniami lub innymi nieprawidłowościami, niż wymagane lub może je skrócić. Jeśli istnieją jakiegokolwiek wątpliwości co do jakości lub wykończenia produktu, należy natychmiast poinformować o tym swojego dostawcę i nie rozpoczynać montażu podłogi. Elementy zamontowane na stałe traktowane są jako sprawdzone pod względem jakości i jako takie nie podlegają roszczeniom gwarancyjnym.
- Montażysta jest zobowiązany do sprawdzenia czy podłóże i warunki panujące w pomieszczeniu są odpowiednie do zainstalowania podłogi Avance Floors, co powinno zostać ujęte w sporządzonym na tą okoliczność protokole. Producent nie ponosi odpowiedzialności za usterki w parkiecie, które są spowodowane przez podłóże oraz uszkodzenia wynikające z czynników instalacyjnych lub środowiskowych. Zanim podłoga zostanie zainstalowana, całe podłóże musi być suche, czyste i równe.
- Należy również brać pod uwagę, iż drewno jako produkt naturalny zmienia w czasie barwę pod wpływem czynników zewnętrznych takich jak światło, intensywność użytkowania powiązaną z częstotliwością mycia oraz konserwacji.
- Uszkodzenia mechaniczne wynikające z użytkowania podłogi drewnianej (rysy, wgnioty itp.) nie podlegają roszczeniom gwarancyjnym.

3. WARUNKI PANUJĄCE W POMIESZCZENIU, W KTÓRYM MA ZOSTAĆ ZAINSTALOWANA PODŁOGA Avance Floors

- Jeżeli podłoga Avance Floors ma być przechowywana (magazynowana) przed montażem przez stosunkowo długi czas, należy ją pozostawić w zapieczętowanych paczkach i zostawić w pomieszczeniu o wilgotności pomiędzy 40 a 60%, w którym panuje stała temperatura pokojowa pomiędzy 15 a 24 stopniami Celsjusza.
- Podłoga Avance Floors musi być instalowana w suchym pomieszczeniu, o stałej temperaturze pokojowej pomiędzy 15 a 24 stopniami Celsjusza.
- Zarówno przed, w trakcie oraz po instalacji podłogi, wymagany poziom wilgotności pomieszczenia powinien kształtować się na poziomie 40-60 %. Poziom ten może być mierzony za pomocą wilgotnościomierza. Posadzki z drewna, jako produkty w 100% naturalne i higroskopijne reagują na zmieniające się warunki otoczenia. Jeśli wymagania dot. wilgotności nie będą przestrzegane, mogą wystąpić szczeliny i/lub wybrzuszenia, a poszczególne elementy podłogowe mogą popękać. Rezultatem skurczenia i rozkurczenia się drewna może być nawet rozwarstwienie podłogi.
- W związku z możliwością kurczenia lub rozszerzenia się elementów parkietowych, niezbędne jest pozostawienie szczeliny dylatacyjnej pomiędzy podłogą a ścianą. Szczelina ta powinna być równa grubości danej deski. Szczelinę dylatacyjną należy pozostawić także wokół jakichkolwiek filarów, rur grzewczych lub innych stałych obiektów.
- Jeśli poziom wilgotności pomieszczenia jest zbyt wysoki, należy zapewnić odpowiednią cyrkulację powietrza. Jeśli wilgotność jest zbyt niska (np. gdy okres osuszania był zbyt długi) zdecydowanie wskazane jest podwyższenie poziomu wilgotności w pomieszczeniu. W tym celu należy użyć nawilżacza.

4. PODŁOŻE ORAZ MONTAŻ:

Podłoga Avance Floors może być montowana na prawie każdym rodzaju powierzchni pod warunkami zawartymi poniżej.

- Podłóże musi być permanentnie suche, twarde (badanie twardości poprzez Pressomess: 2,0 – 3,0 N/mm²), równe, czyste. Podłoga jest uważana za równą, gdy różnica wysokości na odcinku jednego metra bieżącego jest nie większa niż 2 mm. Jakiegokolwiek zmiany w poziomie większe niż 2 mm na 1 metr należy skorygować
- Poziom wilgotności posadzki betonowej nie może być wyższy niż 1.8 %. Wilgotność podłoża musi zostać sprawdzona przy pomocy rzetelnej metody testowania (CM). Wyniki testu badania wilgotności i twardości muszą zostać spisane protokolarnie i udostępnione na żądanie.
- Radzimy używanie gruntu do podłoża i/lub płynu DPM (membrany odpornej na wilgoć), od tego samego producenta co klej.
- Podłoga powinna być zamontowana zgodnie z instrukcjami zawartymi w ulotce producenta chemii podłogowej.
- W związku z możliwością kurczenia lub rozszerzenia się elementów parkietowych, niezbędne jest pozostawienie szczeliny dylatacyjnej pomiędzy podłogą a ścianą. Szczelina ta powinna być równa grubości danej deski. Szczelinę dylatacyjną należy pozostawić także wokół jakichkolwiek filarów, rur grzewczych lub innych stałych obiektów. Po zamontowaniu podłogi należy się upewnić, że nacisk na deski przez 24 godziny po ich przyklejeniu wynosi co najmniej 20 kg na m², chyba że karta charakterystyki zastosowanego kleju stanowi inaczej.

5. OGRZEWANIE PODŁOGOWE

Montaż podłogi Avance Floors dopuszczalny jest do montażu tylko na wodnym ogrzewaniu podłogowym oraz przy spełnieniu warunków podanych poniżej.

- Na ogrzewaniu podłogowym można montować tylko warstwową podłogę Avance Floors In Between wykonaną z materiału inżynierskiego (warstwowego), lub Avance Floors 3-layer Oak wykonaną z 3 warstw dębu klejonego poprzecznie do siebie.
- Gwarancja obejmująca montaż podłogi Avance Floors In Between, Avance Floors 3-layer Oak na ogrzewaniu podłogowym jest ważna tylko wówczas, gdy dokonano protokolarnego wygrzewania posadzki przed montażem oraz minimalne i maksymalne wartości temperatury nie zostaną przekroczone. Wartości te muszą być możliwe do udowodnienia, a potwierdzenie udostępnione do wglądu na życzenie dostawcy.
- Podłoga może być klejona bezpośrednio na jastrych cementowy. Zaleca się stosowanie co najmniej cementu B20. Jastrych musi być stabilny, twardy (badanie twardości poprzez Pressomess: 2,0 – 3,0 N/mm²) i równy (w jedno-metrowym ciągu różnica wysokości nie może być większa niż 2 mm).

Avance Floors – INFORMATOR GWARANCYJNO PRODUKTOWY

- d) Radzimy używanie gruntu do podłoża i/lub płynu DPM (membrany odpornej na wilgoć), od tego samego producenta co klej.
- e) Podłoga powinna być zamontowana zgodnie z instrukcjami zawartymi w ulotce producenta chemii podłogowej.
- f) Po zamontowaniu podłogi należy się upewnić, że nacisk na deski przez 24 godziny po ich przyklejeniu wynosi co najmniej 20 kg na m², chyba że karta charakterystyki zastosowanego kleju stanowi inaczej.
- g) Wartości techniczne
Wartość Rc – oporność przewodzenia ciepła deski 20 mm = 0.118 m² K/W
Wartość Rc – oporność przewodzenia ciepła deski 15 mm = 0.088 m² K/W
Wartość Rc – oporność przewodzenia ciepła deski 12 mm = 0.078 m² K/W
Przewodność cieplna deski 20 mm $\lambda = 0.17$ W/mK
Przewodność cieplna deski 15 mm $\lambda = 0.13$ W/mK
Przewodność cieplna deski 12 mm $\lambda = 0.08$ W/mK

6. PODŁOŻE: WARUNKI PRZED MONTAŻEM NA OGRZEWANIU PODŁOGOWYM

- a) Jastrzych cementowy powinien mieć co najmniej 42 dni.
- b) Należy przeprowadzić wygrzewanie posadzki wg. „Protokołu wygrzewania posadzki” dostępnego w punkcie sprzedaży. Wypełniony i podpisany protokół musi być okazany na żądanie.
- c) W tym czasie należy zadbać o dobrą wentylację w celu pozbycia się wilgoci.
- d) Po zakończeniu procesu należy sprawdzić wilgotność jastrzchu cementowego.
- e) Maksymalna wilgotność jastrzchu cementowego wynosi 1,8% (lub 3,0% przy użyciu barier paroszczelnych)
- f) Maksymalna wilgotność jastrzchu anhydrytowego wynosi 0,3%.

7. OGRZEWANIE POSADZKI PODCZAS UKŁADANIA

- a) Podczas montażu temperatura jastrzchu cementowego musi wynosić od 15°C do 18°C
- b) Należy utrzymać taką temperaturę, przez co najmniej 5 dni po zakończeniu montażu.
- c) Maksymalna temperatura kontaktowa jastrzchu cementowego wynosi 26°C.
- d) Temperatura kontaktowa to temperatura powierzchni jastrzchu cementowego mierzona 3 dni po ustawieniu temperatury.

8. OGRZEWANIE POSADZKI PODCZAS SEZONU GRZEWczego

- a) Na początku sezonu grzewczego należy podnosić temperaturę stopniowo. Max o 1 lub 2°C dziennie.
- b) Maksymalna temperatura użytkowa mierzona przy posadzce nie może przekraczać 26°C
- c) Na koniec sezonu grzewczego należy obniżyć temperaturę stopniowo. Max o 1 lub 2°C dziennie.
- d) W celu utrzymania podłogi na stabilnym poziomie nie należy stwarzać różnic temperatur w ciągu dnia i nocy.
- e) Podłoga może ulec uszkodzeniu, jeżeli temperatura jest redukowana lub podnoszona zbyt szybko.

9. UŻYTKOWANIE, PIELĘGNACJA I KONSERWACJA

Drewniana podłoga Avance Floors jest wysoce odporna na zabrudzenia i działanie płynów. Jednakże, utrzymywanie podłogi w należytym stanie pozwoli znacznie przedłużyć jej żywotność. W bezproblemowym użytkowaniu pomocne będzie stosowanie się do zawartych poniżej wskazówek:

- a) Kurz oraz piasek mogą powodować zarysowania na powierzchni podłogi, w związku z czym przed drzwiami wejściowymi należy umieścić dobrej jakości wycieraczkę
- b) Nogi krzesel i innych mebli powinny zostać zabezpieczone przy pomocy przeznaczonych do tego celu filcowych podkładek
- c) Podczas mycia podłóg unikaj nadmiernego i częstego korzystania z wody ponieważ może ona doprowadzić do uszkodzenia drewna. Do mycia należy używać Płynu do mycia podłóg olejowanych Chapel Parket oraz dobrze odsączonego z wody mopa.
- d) Wszelkie plamy należy natychmiast zetrzeć wilgotną ściereczką.
- e) Konserwacja wymagana jest co najmniej raz w roku olejem konserwacyjnym Chapel Parket
- f) W sytuacjach awaryjnych takich jak zalanie wodą, rozlanie substancji chemicznych, rozległe uszkodzenia mechaniczne (nie podlegają one roszczeniom reklamacyjnym), należy natychmiast skontaktować się z wykonawcą podłogi bądź sprzedawcą materiałów.

CHAPEL PARKET POLSKA SP. Z O.O. -

WARUNKI DOSTAWY I PŁATNOŚCI

Ceny

Wszystkie ceny są podane netto – bez VAT

W przypadku wystąpienia gwałtownych podwyżek cen półproduktów producent może naliczać dodatkowe opłaty poza tym cennikiem

Warunki dostawy

Ex Works

Minimum logistyczne wynosi 10 000,00 zł netto. Za zamówienia poniżej tej kwoty pobierana będzie opłata transportowa.

Dopłaty w przypadku zamówienia mniejszych ilości

< 5 m2 dopłata dodatkowa 160 zł/m2

< 10 m2 dopłata dodatkowa 100 zł/m2

< 15m2 dopłata dodatkowa 65 zł/m2

Czas dostawy

Wszystkie wymienione terminy dostawy są prognozowane, uzależnione m.in. od dostępności surowca i mogą ulec zmianie.

Dostarczona ilość

Ze względu na zmienne produkcyjne dostarczona ilość może różnić się od – 0,5% do + 1,5% od zamówionej ilości, która zostanie odpowiednio zafakturowana.

Kontrola odbioru towaru

Klient musi sprawdzić ilość, jakość, wykończenie, rozmiar i wilgotność niezwłocznie po przybyciu towaru.

Wszelkie odchylenia należy zgłaszać do Chapel Parket Polska Sp. z o.o. pisemnie lub poprzez e-mail (biuro@chapelparket.pl) w ciągu 48 godzin po przybyciu bez przetwarzania (montaż) towaru.

Kod towaru

INSTRUKCJA DO NR. ARTYKUŁU NA PRZYKŁADZIE 2106.02.3.18.0

Avance Floors 15 mm / kolor Cuzco / Rustical A/B mix / szerokość 185 mm / nie postarzany

Kolekcja	Kolor	Selekcja drewna (1-Prime, 2-Rustic A, 3-Rustic A/B MIX)	Szerokość (w cm)	Postarzanie (nie – 0, tak – 1)
2106	02	3	18	0

Niniejszy cennik jest narażony na błędy w druku lub błędy w pisowni za co nie bierzemy odpowiedzialności.

INFORMACJE O FIRMIE CHAPEL PARKET POLSKA SP. Z O.O.

Adres	Chapel Parket Polska Sp. z o.o. ul. Rogera 4 47-400 Racibórz
Adres Biura	Chapel Parket Polska Sp. z o.o. ul. Okrzei 21 48-130 Kietrz
Telefon	+48 77 485 49 57 +48 533 377 477; 510 063 873; 510 088 525
Email	biuro@chapelparket.pl
Strona www	www.avancefloors.pl www.chapelparket.pl
Facebook	www.facebook.com/ChapelParketPolska
Instagram	chapel_parket_polska
NIP	PL 639-19-18-514
Regon	240699296
Bank	ING Bank Śląski S.A. o/Racibórz
Nr konta	42 1050 1328 1000 0023 2205 6660
Godziny pracy biura	Poniedziałek - Piątek 08:00 – 16:00