



VINYLTECHLAB



2023

NATURALNE CICHE ODPORNE

NOWOCZESNE PODŁOGI WINYLOWE
STWORZONE Z MYŚLĄ O TOBIE

KIM JESTEŚMY



VINYLTECHLAB

Marka VinylTechLab została stworzona w 2016 roku i była jedną z pierwszych marek w regionie Europy Środkowo-Wschodniej oferujących warstwowe (rdzeniowe) podłogi winylowe. W ostatnich latach, na gruncie popularyzacji nowoczesnych rozwiązań podłogowych, firma doświadczyła bardzo dynamicznego wzrostu.

Obecnie VinylTechLab należy do portfolio marek zarządzanych przez firmę Epuflooring. Firma Epuflooring powstała w 2019 roku w Łodzi. Zajmuje się produkcją i dystrybucją systemów dekoracyjnych podłóg i ścian dla przestrzeni domowych i komercyjnych oraz wykończeń powierzchni przemysłowych.

Epuflooring należy do grupy Epufloor – globalnego dostawcy nawierzchni sportowych, rekreacyjnych i przemysłowych.

Oferta produktowa VinylTechLab obejmuje dwie kategorie podłóg, które są nieustannie rozwijane, aby sprostać oczekiwaniom klientów.



RIGID VINYL

UŻYTEK DOMOWY I KOMERCYJNY
SZTYWNE
ŁATWY W MONTAŻU SYSTEM CLICK



LUXURY VINYL

POWIERZCHNIE O DUŻYM
NATĘŻENIU RUCHU
ELASTYCZNE
PROFESJONALNY MONTAŻ NA KLEJ

UNIKALNE KNOW-HOW

- Długoletnie doświadczenie w branży podłogowej.
- Dedykowany zespół specjalistów.
- Ponad 2000 zrealizowanych projektów na świecie w ramach grupy Epufloor.
- Jedna z pierwszych firm promujących warstwowe (rdzeniowe) podłogi winylowe w regionie Europy Środkowo-Wschodniej.

MOŻESZ SPAĆ SPOKOJNIE

Wszystkie panele winylowe oferowane przez VinylTechLab są objęte gwarancją. Więcej informacji na temat warunków gwarancji jest dostępnych w kartach gwarancyjnych.



Użytek domowy

Mieszkanie
Dom
Mieszkania pod wynajem



Użytek komercyjny

Hotel i spa
Restauracja
Sklep
Biuro
Klub fitness
Szkoła
Przedszkole



**WARSTWOWE
PODŁOGI
WINYLOWE
Z CLICK**

**DLACZEGO
MY?**



WODOODPORNE

ŁATWE W UTRZYMANIU I PIELĘGNACJI



100% WATER-RESISTANT

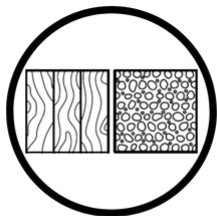
Warstwę nośną warstwowych (rdzeniowych) podłóg winylowych z systemem click od VinylTechLab stanowi EpuCore. EpuCore to wodoodporny kompozyt stworzony na bazie kamienia i nowoczesnych polimerów.

Dzięki takiej konstrukcji możesz swobodnie stosować jedno rozwiązanie podłogowe zarówno w strefach suchych jak i mokrych.

Warstwowe podłogi winylowe z systemem click są łatwe i tanie w utrzymaniu i pielęgnacji. Wystarczy je odkurzyć lub przetrzeć za pomocą wilgotnego mopa.

NATURALNIE PIĘKNE

MODNY I REALISTYCZNY DESIGN



REALISTIC DESIGN

Dzięki zastosowaniu nowoczesnych technologii w procesach druku i tłoczenia, VinylTechLab posiada szerokie możliwości tworzenia nowych wzorów. Wybierz coś dla siebie spośród naturalnych wzorów drewna, kamienia czy betonu.



CICHE I CIEPŁE

CIESZ SIĘ CISZĄ I SPOKOJEM



QUIET & WARM UNDERFOOT

Liczy się komfort i dobre samopoczucie. Warstwowe podłogi winylowe z systemem click od VinylTechLab posiadają zintegrowany podkład co sprawia, że charakteryzują się wysokim stopniem pochłaniania dźwięków uderzeniowych. Jednocześnie są też idealnym rozwiązaniem dla osób lubiących chodzić bos.



WYTRZYMAŁE I ODPORNE

NOWE GRANICE WYTRZYMAŁOŚCI



DURABLE & STABLE

Sztywna warstwa nośna EpuCore oraz specjalna powłoka EpuShield sprawiają, że warstwowe podłogi winylowe od VinylTechLab są niezwykle trwałe, a także odporne na uderzenia czy zamplamienia.



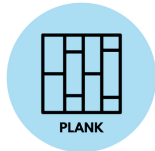
KOLEKCJA



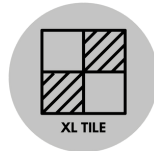


Niniejszy katalog prezentuje ofertę warstwowych (rdzeniowych) podłóg winylowych z systemem click. Oferta luksusowych podłóg winylowych klejonych jest dostępna w osobnym katalogu.

DAWN 2 DUSK
STRONY 7-8



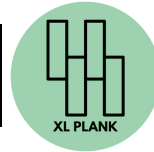
MOONWALK XL
STRONY 11-12



ROYAL CASTLE
STRONY 9-10



WOODLANDS
STRONY 13-14




DAWN 2 DUSK

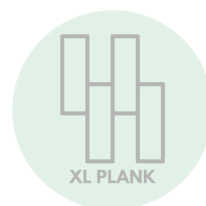
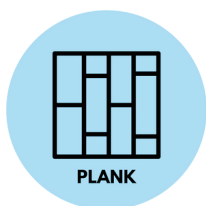
Dekory przywodzące na myśl **aromatyczne barwy** kawy, miodu, imbiru, czekolady i wielu innych.

Paleta dekorów od jasnych do ciemnych kolorów oraz gatunków drewna takich jak dąb, jesion czy orzech.

Odkryj **naturalne piękno drewna** przeniesione na warstwowe podłogi winylowe z kolekcji Dawn 2 Dusk.



DELIKATNE, NATURALNE WZORY DREWNA ŚWIETNE DO PRZESTRZENI DOMOWYCH JAK I KOMERCYJNYCH



wymiary
klasa ścieralności
montaż
struktura
mikrofaza
podkład
opakowanie
gwarancja

6 x 180 x 1220 mm
23/33
pływający (system click Valinge 2G)
regularna struktura drewna
4-stronna
zintegrowany IXPE
10 desek/2,20 m²
25 lat użytek domowy, 10 lat użytek komercyjny



Dąb Honey Dawn 2 Dusk



Dąb Silver Dawn 2 Dusk



Jesion Cream Dawn 2 Dusk



Dąb Ginger Dawn 2 Dusk



Orzech Chocolate Dawn 2 Dusk



Dąb Cappuccino Dawn 2 Dusk



Dąb Coffee Dawn 2 Dusk



Dąb Aurora Dawn 2 Dusk



Dąb Sunlight Dawn 2 Dusk



Dąb Tiramisu Dawn 2 Dusk


ROYAL CASTLE



Różne możliwości montażu

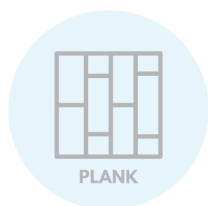
BĄDŹ KREATYWNY

Wybierz swój ulubiony wzór



Hikora Bodiam

NAJMODNIEJSZY FORMAT NA RYNKU PONADCZASOWY I EKSTRAWAGANCKI



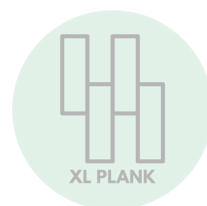
PLANK



HERRINGBONE




XL TILE




XL PLANK

wymiary
klasa ścieralności
montaż
struktura
mikrofaza
podkład
opakowanie
gwarancja

6 x 125 x 625 mm
23/33
pływający (system click Valinge 5G)
delikatna struktura drewna
4-stronna
zintegrowany IXPE
10 desek/0,78 m²
25 lat użytek domowy, 10 lat użytek komercyjny




Jesion Chambord Royal Castle




Dąb Windsor Royal Castle




Orzech Del Monte Royal Castle




Hikora Bodiam Royal Castle



Dąb Versailles Royal Castle



Hikora Lancaster Royal Castle



Dąb Alcazar Royal Castle

MOONWALK XL



kwadrat

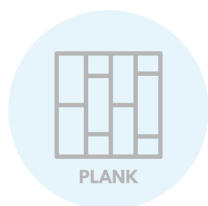
prostokąt

płytki
XL



Crater

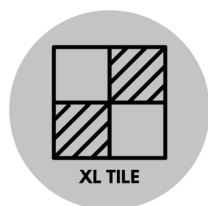
PIĘKNE WZORY KAMIENIA I BETONU LUKSUSOWY DESIGN I UNIKALNE WYMIARY



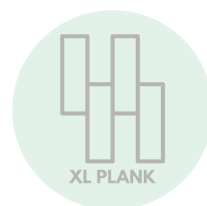
PLANK



HERRINGBONE



XL TILE



XL PLANK


wymiary (*kwadrat)	7 x 609 x 609 mm
wymiary (**prostokąt)	7 x 470 x 940 mm
klasa ścieralności	23/33
montaż	pływający (system click Valinge 5G)
struktura	delikatna struktura kamienia
mikrofaza	4-stronna
podkład	zintegrowany IXPE
opakowanie (*kwadrat)	5 płytek/1,85 m ²
opakowanie (**prostokąt)	4 płytki/1,77 m ²
gwarancja	25 lat użytek domowy, 10 lat użytek komercyjny



*Lunar Moonwalk XL



*Crater Moonwalk XL




**Apollo Moonwalk XL

WOODLANDS



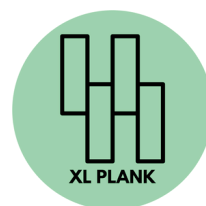
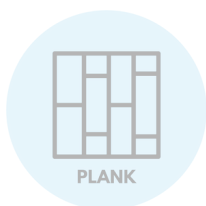
AUTENTYCZNY WYGLĄD DREWNA

Woodlands to hołd dla natury. Naszym celem było uchwycenie wszystkich naturalnych cech drewna – dotyku, tekstury i unikalnych kolorów. Kwintesencją kolekcji Woodlands jest niezwykle realistyczne wzornictwo. Od większych desek, poprzez delikatną strukturę synchroniczną aż po matowe wykończenie o bardzo niskim połysku. Woodlands wygląda niczym prawdziwa podłoga drewniana.



Copper

PODŁOGI DREWNIANE W NAJCZYSTSZEJ POSTACI DŁUGIE I SZEROKIE DESKI



wymiary	7 x 228 x 1829 mm
klasa ścieralności	23/33
montaż	pływający (system click Valinge 5G)
struktura	synchroniczna (embossed-in-register)
mikrofaza	4-stronna
podkład	zintegrowany IXPE
opakowanie	5 desek/2,08 m ²
gwarancja	25 lat użytek domowy, 10 lat użytek komercyjny




Russet Woodlands




Sienna Woodlands




Copper Woodlands



Madeira Woodlands



Ivory Woodlands



Almond Woodlands



Crater



Dąb Coffee



Orzech Del Monte



Hikora Bodiam



Sienna



Dąb Coffee



Sienna



Crater




Dąb Aurora



Dąb Windsor

INFORMACJE O PRODUKCIE



1. **Zintegrowany podkład** z pianki IXPE
2. Kompozytowa warstwa nośna **EpuCore** z systemem click
3. **Folia dekoracyjna** o wysokiej rozdzielczości
4. Transparentna **warstwa ścieralna**
5. Powłoka **EpuShield** odporna na zarysowania

EpuCore to kompozyt typu SPC (z ang. stone polymer composite), stworzony na bazie kamienia i innowacyjnych polimerów. Na rynku dostępnych jest wiele modeli paneli winylowych o różnych właściwościach. Zaletą EpuCore jest przede wszystkim **dopracowana i wyważona formuła**, co sprawia, że panele winylowe VinylTechLab są sztywne, niezbyt ciężkie i zachowują odpowiedni poziom elastyczności. Taka konstrukcja **gwarantuje wysoką odporność na uderzenia, dużą stabilność wymiarową oraz sprawny montaż**.

Niezwykle istotną cechą paneli winylowych VinylTechLab jest również ich **grubość**. Dzięki formule EpuCore panele winylowe VinylTechLab są grubsze, a **grubsze panele to głębszy i bardziej wytrzymały profil zamka**.

Wszystkie panele winylowe VinylTechLab **wykończone są powłoką EpuShield**. EpuShield to **specjalna powłoka poliuretanowa, która pokrywa warstwę ścieralną** i jest traktowana jako pierwsza linia obrony. Powłoka ta jest **antybakteryjna, antypoślizgowa i zabezpiecza przed zaplamieniem**. EpuShield charakteryzuje także mniejsza twardość niż inne tradycyjne powłoki z cząsteczkami ceramicznymi, co poprawia jej **odporność na zarysowania**.

Równie ważny jest też efekt wizualny, który jest zgodny z obecnymi trendami. Dzięki powłoce EpuShield wszystkie panele winylowe VinylTechLab charakteryzują się **autentycznym matowym wyglądem**.

Dzięki takim parametrom, panele winylowe z warstwą nośną EpuCore i powłoką EpuShield **mogą być stosowane w przestrzeniach komercyjnych** o wysokim natężeniu ruchu, również **bez konieczności stosowania listew dylatacyjnych**.

Warto też zwrócić uwagę, na **aspekty środowiskowe**. Do produkcji rdzenia kompozytowego EpuCore wykorzystywane są materiały pochodzące z recyklingu wewnętrznego, co pozwala na **zmniejszenie zużycia surowców** przy jednoczesnym utrzymaniu wysokiej jakości produktu. Panele winylowe VinylTechLab **pozbawione są substancji szkodliwych, w tym szkodliwych plastyfikatorów i ftalanów**, czego potwierdzeniem jest m.in. certyfikat Floorscore.

Warstwowe (rdzeniowe) podłogi winylowe VinylTechLab posiadają **licencjonowany system click Valinge**. Dzięki takiemu rozwiązaniu:



montaż jest łatwy i nawet do 30% krótszy niż w przypadku luksusowych podłóg winylowych klejonych



warstwowe podłogi winylowe są idealnym rozwiązaniem w przypadku renowacji (mogą być ułożone na istniejącej podłodze)




















można ułożyć do 300 m² warstwowej podłogi winylowej bez dylatacji



dopuszczalny jest montaż na ogrzewaniu podłogowym

SPECYFIKACJA TECHNICZNA

Rodzaj podłogi	warstwowa (rdzeniowa) podłoga winylowa z systemem click				
Kolekcja	Dawn 2 Dusk	Royal Castle	Moonwalk XL	Woodlands	
Format	deska	jodełka klasyczna	plytka XL	deska XL	
Grubość całkowita	 ISO 24337	6 mm	6 mm	7 mm	7 mm
Warstwa ścierna	 EN 429			0,55 mm	
Wymiar deski/plytki	 ISO 24337	180 x 1220 mm	125 x 625 mm	609 x 609 mm / 470 x 940 mm 228 x 1828 mm	
Waga całkowita	 ISO 23997	9500 g/m ²	9600 g/m ²	11500 g/m ²	9800 g/m ²
Konstrukcja	EpuCore (opatentowany rdzeń kompozytowy)				
Struktura	drewno	drewno	kamień	synchroniczna	
Wykończenie	EpuShield (matowa powłoka chroniąca przed zarysowaniami)				
Podkład	zintegrowany IXPE				
Montaż	pływający (zamek na licencji Valinge)				
Gwarancja	25 lat użytek domowy, 10 lat użytek komercyjny				
Opakowanie (szt.)	10	10	5 / 4	5	
Opakowanie (m²)	2,20 m ²	0,78 m ²	1,85 / 1,77 m ²	2,08 m ²	
Opakowanie (kg)	21 kg	7,5 kg	21,5 / 20,5 kg	21 kg	
Palność	 EN 13501-1		Bfl-s1		
Emisja formaldehydu	 EN 14041		E1		
Antypoślizgowość	 EN 13893		DS		
	DIN 51130:2014		R10		
Stabilność wymiarowa	 EN 434		≤ 0.15% (norma: ≤ 0.25%)		
Klasa ścieralności	 EN ISO 10874		23: intensywne domowe		
			33: intensywne komercyjne		
Odporność na ścieranie	 EN 13329 Annex E		zgodny (≥ 4000 cykliów)		
Odporność na kółka	 EN 425		zgodny (brak zauważalnych zmian)		
Wgniecenie resztkowe	 EN 434		zgodny (≤ 0,1 mm)		
Odporność na zaplamienia	 EN 438		zgodny (klasa 5)		
Odporność na promienie UV	 ISO 105-B02		zgodny (≥ 6)		
Przewodność cieplna	 EN 12524		0,09 W/mK		
Opór cieplny	 EN 12524		0,068 (m ² K)/W		
Ogrzewanie podłogowe		ogrzewanie podłogowe dopuszczalne pod określonymi warunkami			
Izolacja akustyczna	 EN ISO 717-2		ΔLw 19 dB		



W celu uzyskania bardziej szczegółowych informacji na temat warunków gwarancji oraz montażu zachęcamy do odwiedzenia naszej strony internetowej lub kontaktu z przedstawicielem handlowym.

Wszystkie zdjęcia wykorzystane w tym katalogu nie są w pełni reprezentatywne ze względu na różnice w druku. Zachęcamy do odwiedzenia najbliższego salonu i sprawdzenia produktu w rzeczywistości.

Zastrzegamy sobie prawo do modyfikacji składu produktu oraz użytych materiałów w celu poprawienia jakości produktu.



VINYLTECHLAB

Epuflooring Sp. z o.o.

Siedziba: Kopcińskiego 77, 90-033 Łódź, Polska

Magazyn i showroom: Ossendowskiego 3B, 90-001 Łódź, Polska

dok.epuflooring@epuflooring.pl

www.epuflooring.pl

